

Всероссийская смена «В центре событий»



ВДЦ «Орлёнок, Туапсинский район
30-31 мая по 19-20 июня 2020 года

Кто может стать участником?

КОМАНДНОЕ УЧАСТИЕ:

- Команда в составе из **3-х** человек + **руководитель команды**;
- Возраст: **11-13** лет (включительно на момент смены);

ИНДИВИДУАЛЬНОЕ (детский организационный комитет):

- Участие **индивидуальное**;
- Возраст: **14-16** лет (включительно на момент смены);
- Кто: **Активисты и лидеры** Российского движения школьников.

Что ждет на смене?



«В центре событий»

I БЛОК: «Привет, Орлёнок»

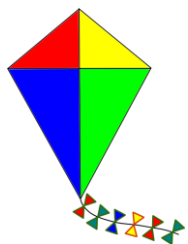
II БЛОК: «Школа организаторов»

III Блок: «Все зависит от нас самих» (Курсы на выбор)

IV Блок: «Горизонты побед»



Что ждет на смене?



«День защиты детей»
Фестиваль Воздушных змеев



«День России»
Фестиваль красок Холли



Проект
«Диалоги с Героями»



«Нескучные игры»



Закрытый показ фильма,
Кастинг на роль в фильме



День Рождения
ВДЦ «Орлёнок»



Фестиваль ремесел,
среди подростков



Проект
«Классные встречи»



Как стать участником смены? (командное участие)

1. Зарегистрироваться в АИС «Орлёнок»
<http://orlyonok.admin.pba.su/Account/Register>
2. Загрузить Портфолио до **5 апреля 2020 года**;
3. Загрузить конкурсное задание до **5 апреля 2020 года**;

Что включает в себя конкурсное задание?

- Краткую аннотацию проведенного командой досугового мероприятия;
- Видеоролик о подготовке и проведении самого мероприятия;
- Афиша/листовка/флаер мероприятия;

Что включает в себя портфолио?

- Копии грамот, дипломов, сертификатов и иных наград за последние 3 года (Не более одного достижения по каждому уровню (муниципальный, региональный, всероссийский))
- **ДОПОЛНИТЕЛЬНЫЕ БАЛЛЫ ПО КАЖДОМУ УРОВНЮ МОЖНО ПОЛУЧИТЬ, ПРИКРЕПИВ ДОСТИЖЕНИЯ ПО ЛИНИИ РДШ**

Как стать участником смены? (индивидуальное участие)

1. Зарегистрироваться в АИС «Орлёнок»
<http://orlyonok.admin.pba.su/Account/Register>
2. Загрузить Портфолио до **5 апреля 2020 года**;
3. Загрузить конкурсное задание до **5 апреля 2020 года**;

Что включает в себя конкурсное задание?

- Видеоролик на тему «План Б: когда все пошло не так»

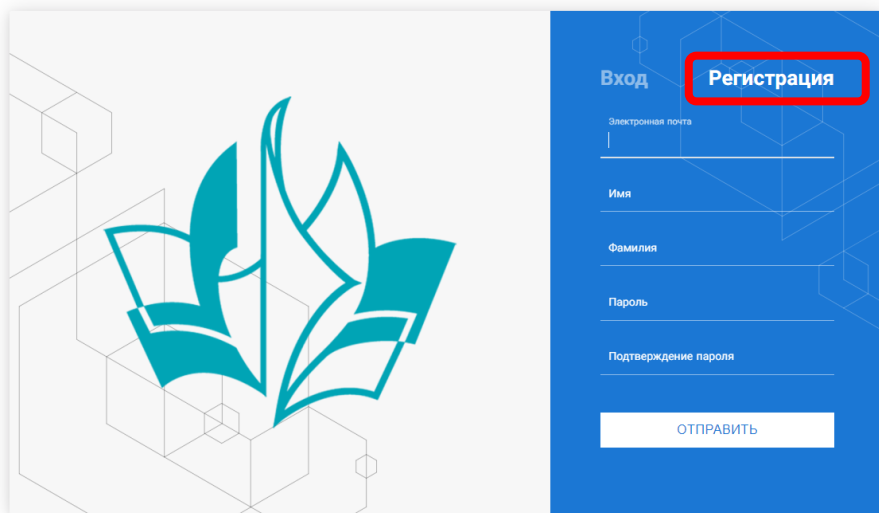
Что включает в себя портфолио?

- Копии грамот, дипломов, сертификатов и иных наград за последние 3 года (Не более одного достижения по каждому уровню (муниципальный, региональный, всероссийский))
- ДОПОЛНИТЕЛЬНЫЕ БАЛЛЫ ПО КАЖДОМУ УРОВНЮ МОЖНО ПОЛУЧИТЬ, ПРИКРЕПИВ ДОСТИЖЕНИЯ ПО ЛИНИИ РДШ

Зарегистрироваться в АИС «Орлёнок»

<http://orlyonok.admin.pba.su/Account/Register>

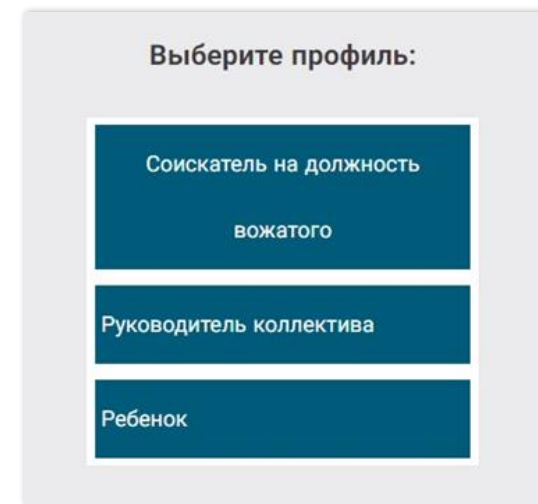
1



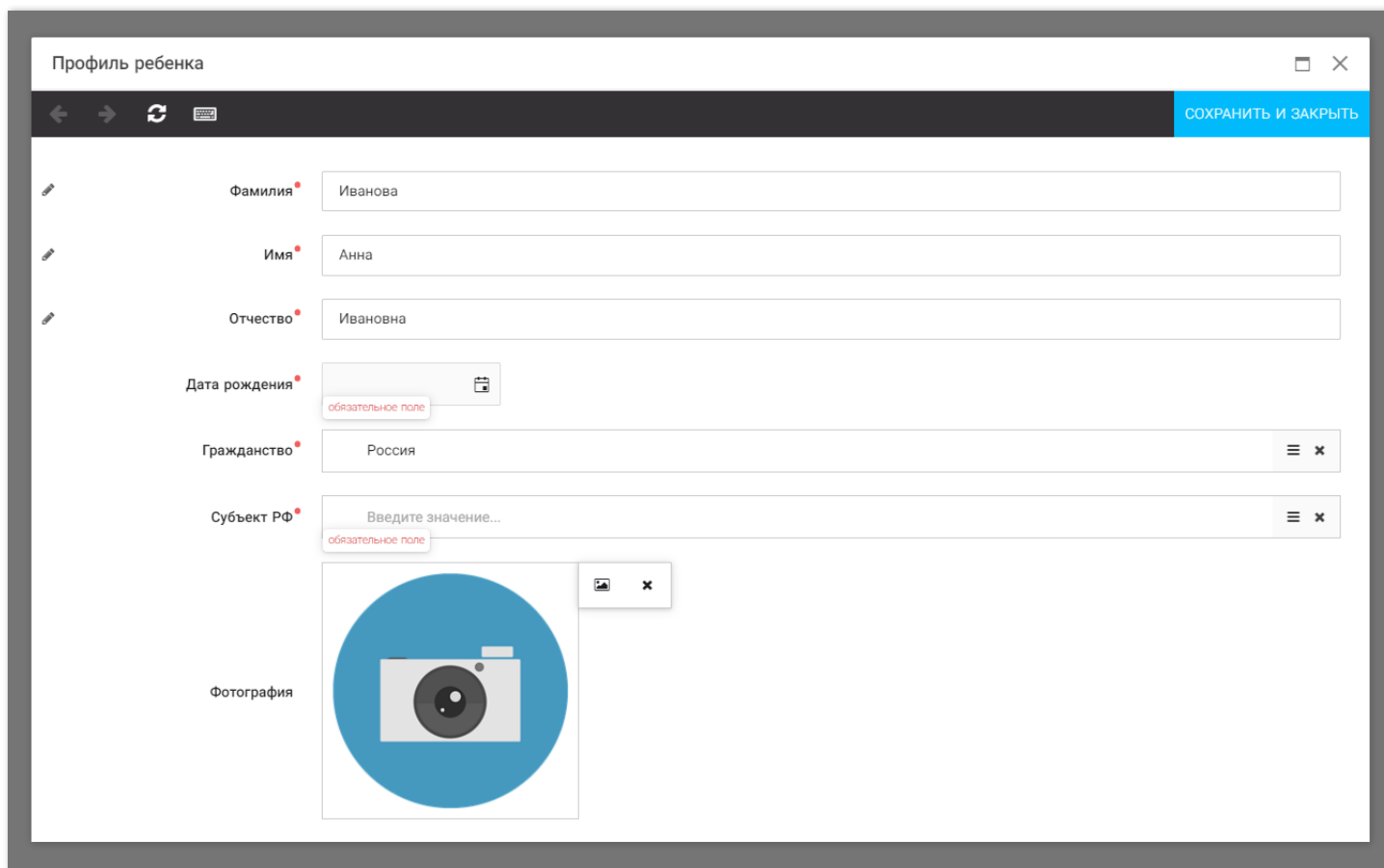
2

После успешной регистрации в системе необходимо выбрать профиль. Индивидуальный участник регистрируется под профилем «Ребёнок», а для подачи коллективной заявки необходимо зайти под профилем «Руководитель коллектива».

3



Заполни все данные в профиле.
(Не забудь загрузить Согласие на обработку персональных данных:
<http://1.orlyonok.ru/2020/pd.doc>)



Профиль ребенка

← → ↻ 🗨

СОХРАНИТЬ И ЗАКРЫТЬ

✎ **Фамилия***

✎ **Имя***


✎ **Отчество***

Дата рождения*
обязательное поле

Гражданство* ⋮ ✕

Субъект РФ*
обязательное поле ⋮ ✕

Фотография



После заполнения полей необходимо нажать на кнопку **«Сохранить и закрыть»**

Подтвердить участие в команде

Руководитель
создает
коллективную
заявку

Участники
подтверждают
участие в
команде

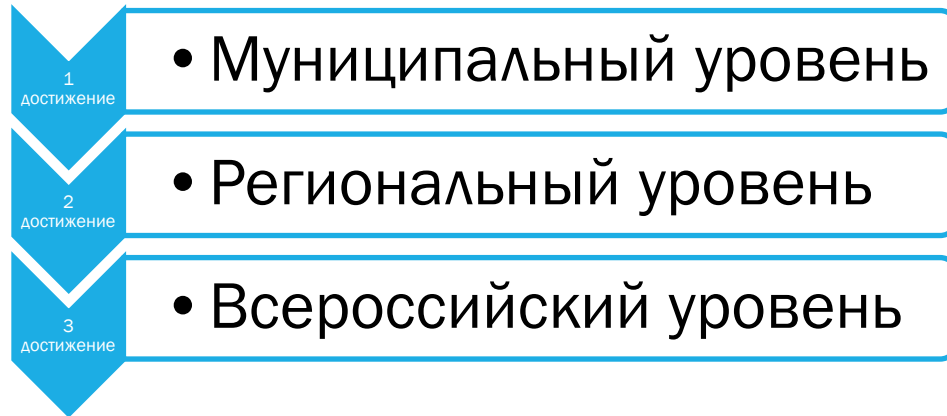
Руководитель
загружает
конкурсное
задание и
портфолио всех
участников

Команда ждет
результаты
конкурсного
отбора

Участники
подтверждают
участие в смене

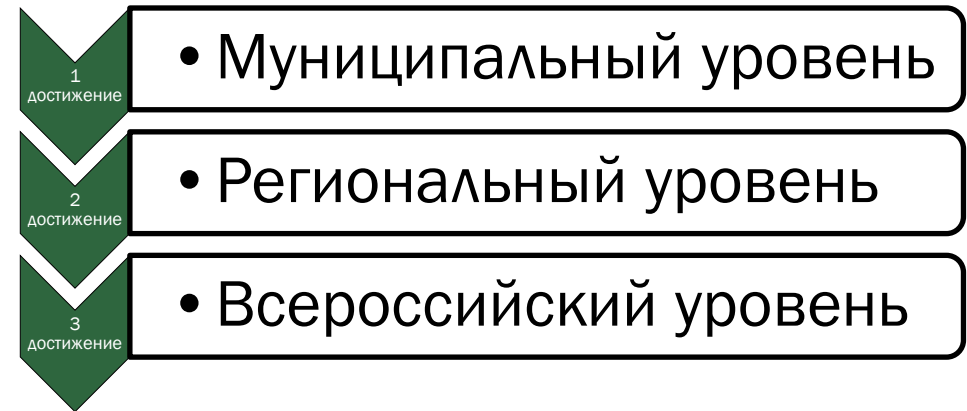
2. Загрузить Портфолио

(портфолио всех участников загружает руководитель команды в своем Личном кабинете)



А
О
П
О
Л
Н
И
Т
Е
Л
Ь
Н
О

ПО ЛИНИИ РДШ

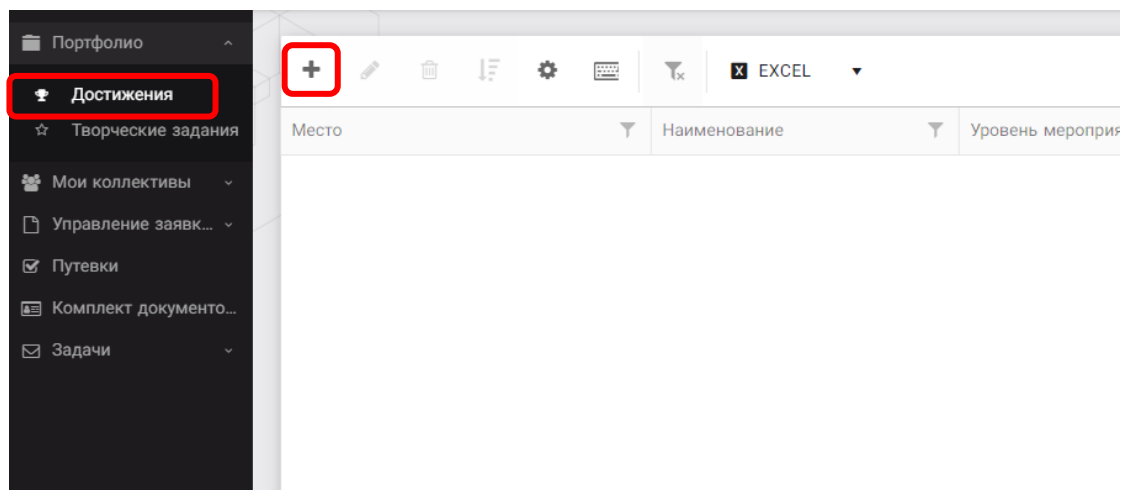


- ✓ **1** участник = не более **6** достижений
- ✓ По **1** достижению каждого уровня
- ✓ Команда из **3-х** участников = не более **18** достижений

2. Загрузить Портфолио

(портфолио всех участников загружает руководитель в своем Личном кабинете)

Выбрать в пункте меню «Портфолио» строку «Достижения». И в открывшемся окне нажать на значок «+»

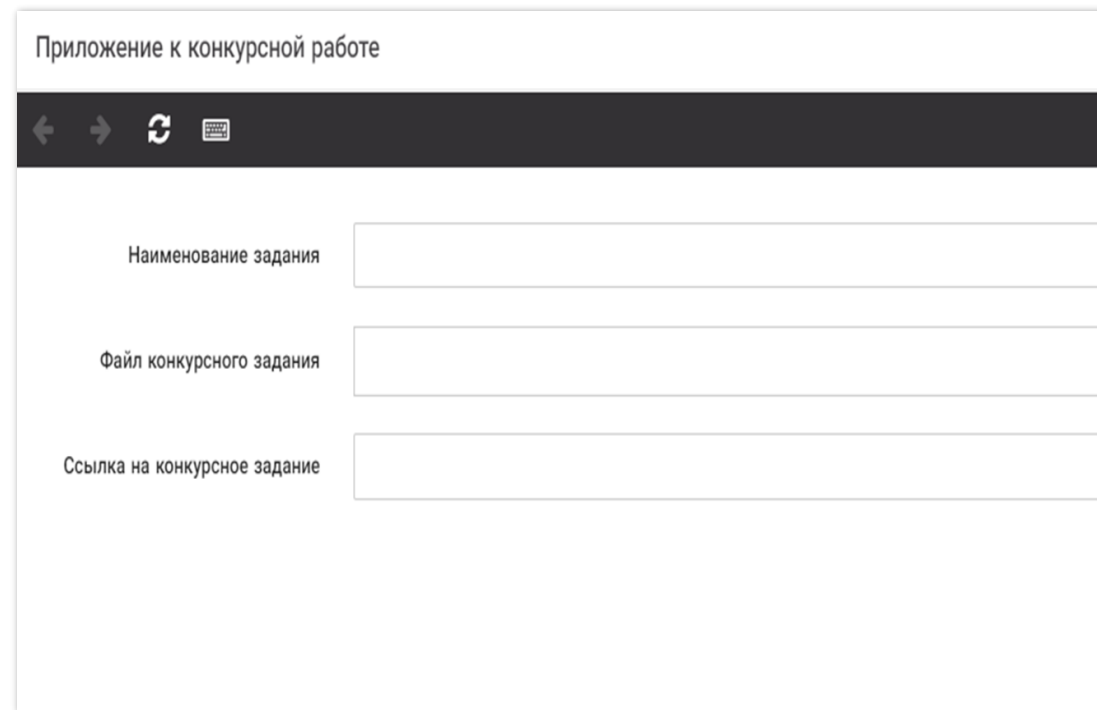
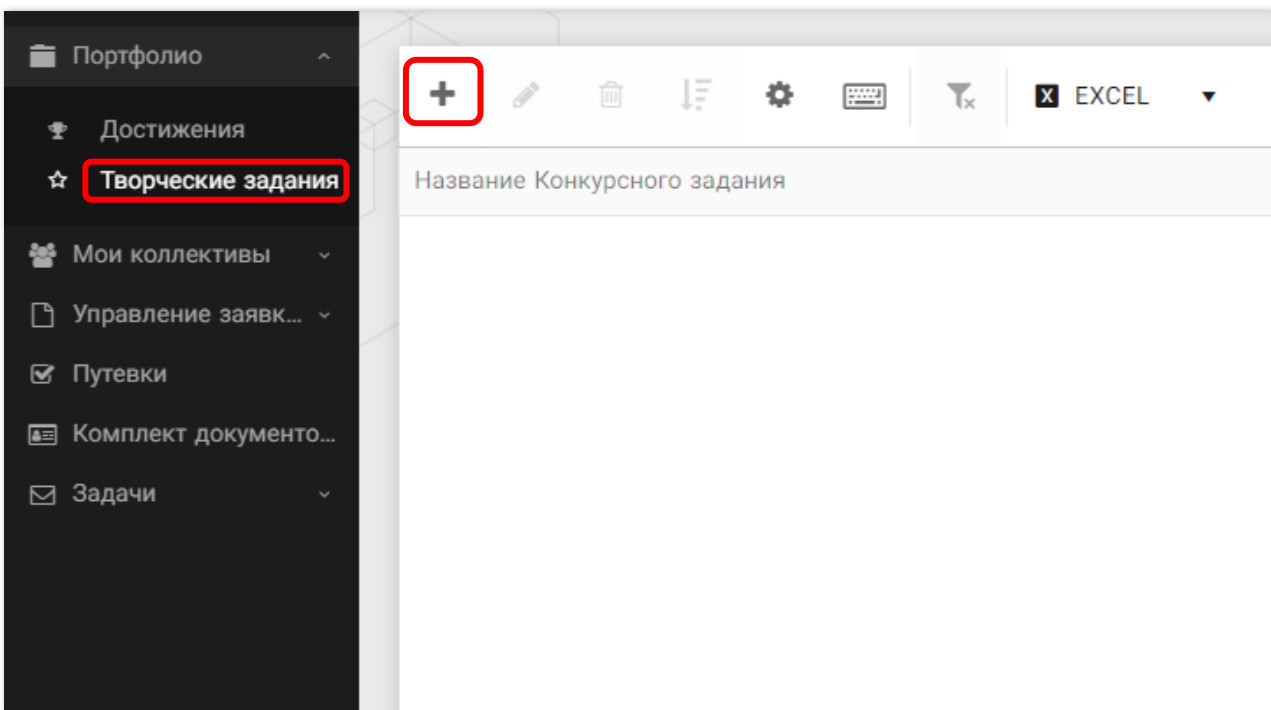
The image shows a 'Мастер - Портфолио' window with a progress bar at the top (steps 1, 2, 3, 4, where step 1 is active) and navigation buttons '← НАЗАД', '→ ДАЛЕЕ', and '✓ ЗАВЕРШИТЬ'. The 'Основная информация' section contains four input fields: 'Название конкурса из грамоты/диплома', 'Скан. копия документа' (with an upload icon and a close 'x' icon), 'Ссылка', and 'Комментарий'.

В открывшемся окне «Мастер – Портфолио» руководителю команды необходимо последовательно пройти все шаги, заполнив соответствующие поля.

3. Загрузить конкурсное задание (аннотация+афиша (одним архивом)+ссылка на видеоролик)

! Обращаем внимание, что видеофайлы прикреплять не надо,
указывайте только **ссылку** на Интернет-источник, где находится
конкурсное задание!

Если вы загрузили файл с документом или фото, то ссылку
никакую указывать не надо.



В открывшемся окне «Новое конкурсное задание» заполнить поле «Название Конкурсного задания»
(например, «Конкурсное задание от команды «Дети РДШ» и т.д.) и нажать **«Сохранить»**

- Подробнее о конкурсном отборе: <http://1.orlyonok.ru/2020/k6-13.pdf>
- Подробнее о проведении смены: <https://xn-d1axz.xn-p1ai/uploads/f6/197c78b14a7ac3abbc68233cd754cd.pdf>
- По вопросам работы в АИС «Орлёнок» обращаться по телефону: **8 (86167) 91-584** или по электронной почте: konkurs@orlyonok.ru
- По вопросам проведения смены и по другим вопросам:
+7 (4951) 22-21-26 (доб. 130), +7 (910) 267-75-99, rdsh_smeni@rdcentr.ru – специалист отдела по работе со всероссийскими детскими центрами Жидова Екатерина.

