

Осторожно!!! Тонкий лед!



Утром было солнечно
И совсем тепло.
Озеро широкое
По двору текло.


В полдень подморозило,
Вновь зима пришла,
Затянулось озеро
Корочкой стекла.

Расколол я тонкое
Звонкое стекло,
Озеро широкое
Снова потекло.

Говорят прохожие:
— Вот весна идёт! -
А это я работаю,
Разбиваю лёд.
АГНИЯ БАРТО



В дни школьных каникул дети находятся вне стен школы, посещают различные мероприятия, путешествуют с родителями или просто отдыхают, совершая прогулки на свежем воздухе, катаются на лыжах и на санках с гор, играют на прудах и реках.



каждый год многие люди пренебрегают мерами предосторожности и выходят на тонкий весенний лед, тем самым, подвергая свою жизнь смертельной опасности.



Рыболовы! Не делайте лунки на близком расстоянии!



Что делать, если вы провалились в холодную воду?



Не погружаться в воду с головой



Не паниковать, позвать на помощь



Выбираться в сторону, с которой произошло падение



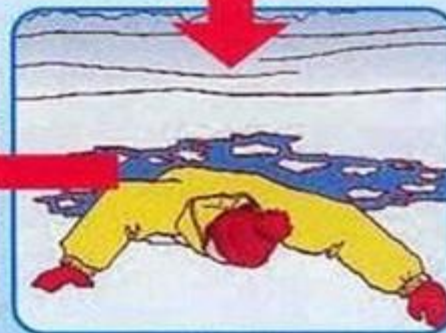
Не отдыхая, бежать к близкому жилью



Проползти 3-4 метра по своим следам



Забросить на лед ногу, откатиться от полыньи



Наползать на лед, раскинув руки в стороны

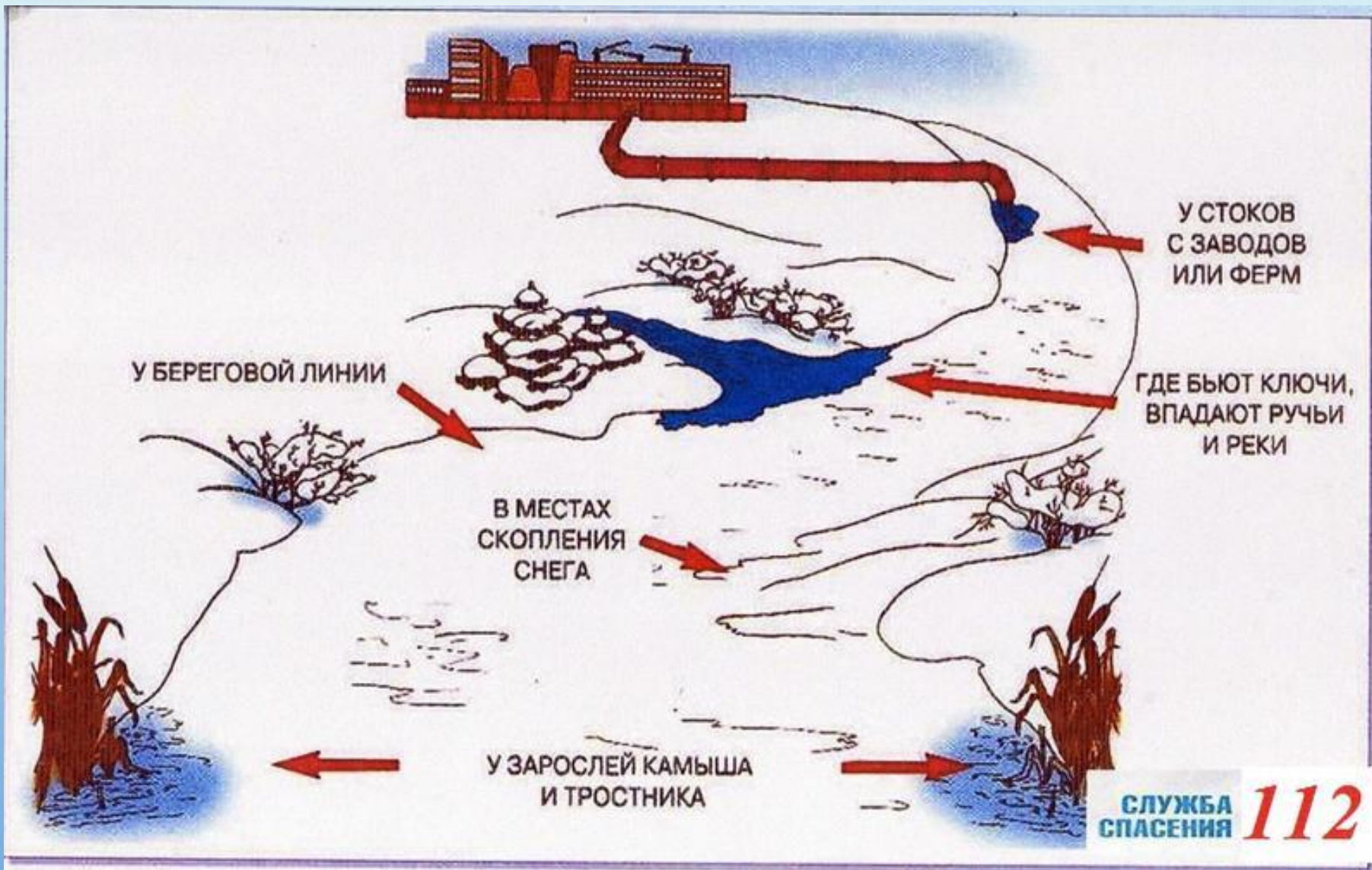
Как оказать помощь.



- ВООРУЖИТЕСЬ ЛЮБОЙ ДЛИННОЙ ПАЛКОЙ, ДОСКОЙ, ШЕСТОМ ИЛИ ВЕРЁВКОЙ. МОЖНО СВЯЗАТЬ ВОЕДИНО ШАРФЫ, РЕМНИ ИЛИ ОДЕЖДУ.
- СЛЕДУЕТ ПОЛЗКОМ, ШИРОКО РАССТАВЛЯЯ ПРИ ЭТОМ РУКИ И НОГИ И ТОЛКАЯ ПЕРЕД СОБОЮ СПАСАТЕЛЬНЫЕ СРЕДСТВА, ОСТОРОЖНО ДВИГАТЬСЯ ПО НАПРАВЛЕНИЮ К ПОЛЫНЬЕ.



Опасные места у водоемов!



Это должен знать каждый!

- БЕЗОПАСНЫМ ДЛЯ ЧЕЛОВЕКА СЧИТАЕТСЯ ЛЕД ТОЛЩИНОЙ НЕ МЕНЕЕ 10 СМ В ПРЕСНОЙ ВОДЕ И 15 СМ В СОЛЕННОЙ.
- ЕСЛИ ТЕМПЕРАТУРА ВОЗДУХА ВЫШЕ 1 ГРАДУСОВ ДЕРЖИТСЯ БОЛЕЕ 3 ДНЕЙ, ТО ПРОЧНОСТЬ ЛЬДА СНИЖАЕТСЯ НА 25 %.
- ПРОЧНОСТЬ ЛЬДА МОЖНО ОПРЕДЕЛИТЬ ВИЗУАЛЬНО: ЛЕД ГОЛУБОГО ЦВЕТА – ПРОЧНЫЙ, ПРОЧНОСТЬ ЛЬДА БЕЛОГО ЦВЕТА В 2 РАЗА МЕНЬШЕ, А САМЫЙ НЕНАДЕЖНЫЙ ЛЕД СЕРОГО, МАТОВО-БЕЛОГО ЦВЕТА ИЛИ С ЖЕЛТОВАТЫМ ОТТЕНКОМ.

- ПРИ ПЕРЕХОДЕ ПО ЛЬДУ НЕОБХОДИМО ПОЛЬЗОВАТЬСЯ ОБОРУДОВАННЫМИ ЛЕДОВЫМИ ПЕРЕПРАВАМИ ИЛИ ПРОЛОЖЕННЫМИ ТРОПАМИ

Категорически запрещается проверять прочность льда ударами ноги.

- ВО ВРЕМЯ ДВИЖЕНИЯ ПО ЛЬДУ СЛЕДУЕТ ОБРАЩАТЬ ВНИМАНИЕ НА ЕГО ПОВЕРХНОСТЬ, ОБХОДИТЬ ОПАСНЫЕ МЕСТА И УЧАСТКИ, ПОКРЫТЫЕ ТОЛСТЫМ СЛОЕМ СНЕГА.
- ПРИ ПЕРЕХОДЕ ПО ЛЬДУ НЕОБХОДИМО СЛЕДОВАТЬ ДРУГ ЗА ДРУГОМ НА РАССТОЯНИИ 5 – 6 МЕТРОВ И БЫТЬ ГОТОВЫМ ОКАЗАТЬ НЕМЕДЛЕННУЮ ПОМОЩЬ ИДУЩЕМУ ВПЕРЕДИ.
- ПОЛЬЗОВАТЬСЯ ПЛОЩАДКАМИ ДЛЯ КАТАНИЯ НА КОНЬКАХ НА ВОДОЕМАХ РАЗРЕШАЕТСЯ ТОЛЬКО ПОСЛЕ ТЩАТЕЛЬНОЙ ПРОВЕРКИ ПЛОТНОСТИ ЛЬДА.
- ПРИ ПЕРЕХОДЕ ВОДОЕМА ПО ЛЬДУ НА ЛЫЖАХ РЕКОМЕНДУЕТСЯ ПОЛЬЗОВАТЬСЯ ПРОЛОЖЕННОЙ ЛЫЖНЕЙ.



Запомни!
Человеческая жизнь дороже
нескольких
секундомлненных минут!